

Ficha Técnica GHD200CCS

Cummins Generator
Prime: 180KW/225KVA
Standby: 200KW/250KVA

Mayor disponibilidad para sus operaciones

Generador confiable, robusto y versátil.
Listo para suministrar energía para todo trabajo

Mayor tiempo de actividad

Una vez instalado en el sitio del usuario final el generador estará listo para operar brindando "tranquilidad total" en su funcionamiento.

Reducción de costos de transporte e instalación

El diseño compacto y robusto permite un traslado e instalación más rápida y segura.

Reducción de costos de servicio y mantenimiento

Intervalos de servicio más prolongados.
Trabajos de mantenimiento más rápidos y eficientes

Alto valor de reventa

Generador diseñados y fabricados para durar



GHD200CCS

Potencia prime	kva	225
	kw	180
Potencia standby	kva	250
	kw	200
Voltaje nominal	V	220/127
Corriente nominal	A	656.9
Nivel Sonido Max.	dB@7m	73

60 Hz 1800 RPM	Trifásico 3 Fases / 4 Hilos		Factor de Potencia f.p. = 0.8		Certificación No emisiones	Tanque Combustible 385 Lts.
Voltaje (VCA)	Prime Power (PRP)		Standby Power (LTP)		Corriente Amp	Interruptor Protección Amp
	kw	kVA	kw	kVA		
480 / 277	180	225	200	250	301.1	400
440 / 254	180	225	200	250	328.4	400
220 / 127	180	225	200	250	656.9	800

Motor Cummins



Modelo de Motor: 6CTAA8.3-G2

Aspiración	4Tiempos, enfriamiento por refrigerante, Turbocargado	Vel. Operación	1800 R.P.M
Sistema de combustible	BYC P7100	Gobernador	Electrónico
Nº de cilindros	6 en línea	Peso del motor	684 kg (humedo)
Desplazamiento	8.3 L	Vel. de ralentí motor	750-850
Diámetro x carrera	114x135 mm	Orden de arranque	1-5-3-6-2-4
Relación de compresión	18.0:1	Marcha	24 VCD

Sistema de Escape

Presión máxima de contrapresión del escape 10.1 kPa

Sistema de Admisión de Aire

Presión máxima de entrada (Filtro sucio) 6.2 kPa
Presión máxima de entrada (Filtro limpio) 3.7 kPa

Sistema de Combustible

Carga al 110% (Standby Power) 56 L/h
Carga al 100% (Potencia Prime) 49 L/h
Carga al 75% (Potencia Prime) 37 L/h
Carga al 50% (Potencia Prime) 25 L/h
Carga al 25%(Potencia Prime) 15 L/h
Capacidad del Tanque c/ caseta acústica 385 L
Capacidad del Tanque s/ caseta acústica 350 L

Sistema de Lubricación

Presión de aceite en ralentí 103 kPa
Presión de aceite a velocidad nominal 276-414 kPa
Temperatura máxima del aceite 121 °C
Capacidad de aceite 23.8 L



Sistema de Enfriamiento

Capacidad de refrigerante – Solo motor 12.3 L
Fricción máx. del refrigerante hacia el motor 35 kPa
Temp. máx. de agua en potencia stby / prime 104/100 °C

Equipamiento Estándar

- Motor Cummins ●
- Radiador Temp. max. 50 °C, ventiladores accionados por la polea del motor ●
- Alternador de carga 24 VCD ●
- Alternador principal de un rodamiento, protección IP23, Clase de aislamiento H/H ●
- Sistema de control automático ●
- Kit de filtros de aire, combustible y aceite ●
- Interruptor de protección de Generador / ACB ●
- Tanque de combustible integrado en el equipo ●
- Banco de baterías de 24 VCD con base y cables ●
- Sistema de escape: Tubo flexible corrugado ●
- Accesorios del escape: tapa de lluvia, brida y silenciador ●
- Manual del usuario ●
- Cargador de batería 24 VCD ●
- Calentador de refrigerante de la camisas del motor ●

Opcionales

- | | | | | | |
|---------------------------|-----------------------|--------------------------------|-----------------------|--------------------|-----------------------|
| Calentador del alternador | <input type="radio"/> | Tanque de combustible diario | <input type="radio"/> | Centro de Carga | <input type="radio"/> |
| PMG | <input type="radio"/> | Panel de control remoto | <input type="radio"/> | Remolque | <input type="radio"/> |
| Filtro Separador de agua | <input type="radio"/> | Transferencia automática (ATS) | <input type="radio"/> | Conexiones Rápidas | <input type="radio"/> |

Alternador Stamford

STAMFORD

Modelo de Alternador: UCI274H

Marca	Stamford	Frecuencia	60 Hz
Fases	3	Potencia Standby	245 kVA
Voltaje	220/127 VCA	Tipo de excitatriz	Sin escobillas, autoexcitado
Número de Hilos	12 hilos	Regulación de voltaje	±0.5 %
Rodamiento	1, sellado	Protección	IP23
Factor de potencia	0.8	Clase de aislamiento	H

Controlador Deepsea



Modelo del Controlador: DSE7320



- 7 entradas digitales configurables
- Control integrado del regulador de velocidad y del AVR
- Protección de ausencia de la red eléctrica
- Monitoreo de potencia del generador (kW, kVA)
- Protección contra sobrecarga (kW y kVAr)
- Paro de emergencia
- Falla de arranque

Controlador Sincronía Disponible





Remark

● *Standard*



○ *Opcional*

X *N/A*

		 DSE 8610	 DSE 8620
Fases voltaje		3	3
Voltaje de línea		3	3
Corriente		3	3
Frecuencia		●	●
Potencia activa		X	X
Potencia reactiva		X	●
Potencia aparente	Parámetros variables	X	●
Factor de potencia		X	●
Medición energía eléctrica		X	●
Sincronización de arranque		●	●
Sincronización con red		X	●
Sincronización de 32 conjuntos		●	X
Compatibilidad con motor CANBUS		●	●
Reducción de picos de demanda		X	X

Controlador Sincronía Disponible



	 DSE 8610	 DSE 8620	
Protección del generador	Voltaje fuera de valor nominal	●	●
	Alarma sobre corriente	X	X
	Protección sobre corriente	X	X
	Protección sobre frecuencia	●	●
	Protección corto circuito	MLCB	MLCB
Datos del motor	Presión del aceite	●	●
	Temperatura del refrigerante	●	●
	Nivel de combustible	○	○
	Velocidad	●	●
	Voltaje de la batería	●	●
	Horas trabajadas	●	●
Protección del motor	Alarma bajo nivel de comb	●	●
	Protección bajo nivel de aceite	●	●
	Alarma alta temperatura	●	●
	Alarma sobre velocidad	●	●
	Protección sobre velocidad	●	●
	Falta de carga	●	●
Funciones	Arranque/paro remoto	●	●
	Fallo automático de red	●	●
	Entradas programables	3	6
	Salidas programables	6	6
	Puertos	RS485 / RJ45	RS485 / RJ45
	Monitoreo remoto	X	X
	Puerto de comunicación	○	○
	CAN	●	●
	Control tiempo Inicio/Parada	X	●
	Tiempos de	●	●
	Registro de Fallos	●	●
Función multi-idioma	●	●	

Caseta Acústica - Silent Type

Extremadamente robustos

- Resistente a la corrosión
- Lámina de acero al carbón calibre 14 (2.0 mm)
- Tanque de combustible integrado a la cabina acústica
- Excelente diseño, moderno y compacto
- Estructura compacta y durable
- Aleación de zinc con bisagras de acero inoxidable
- Modo arranque remoto disponible

Fácil puesta en marcha y mantenimiento

- Gabinete de control DSE7320 independiente
- Conexiones rápidas para operación automática ATS
- Dren de aceite y del radiador
- Puertas laterales con rotación de 180°
- Acceso al llenado del radiador por techo

Seguridad

- Aislante acústico retardante a la flama
- Ventana del panel de control DSE7320 en puerta con llave
- Botón de paro de emergencia en caseta acústica
- Puerto de llenado de combustible exterior
- Sistema de escape con silenciador de escape supercrítico
- Refrigerante 50% H2O - 50% Ethylene Glycol evita alta temp.
- Confiable bajo las condiciones más exigentes

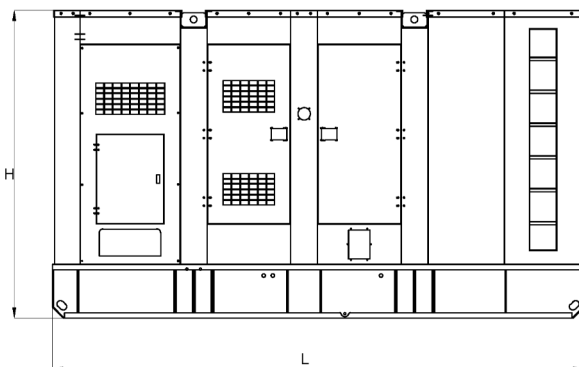
Transportabilidad

- Puntos de izaje en la base de la estructura para transporte con montacargas o con grúa

Opcionales

- Tanque combustible doble pared
- Filtro separador diésel - agua
- Sensor nivel aceite
- Sistema automático de llenado de combustible
- Cargador de baterías de mayor potencia (10A, 20A)
- Color custom en cabina
- Tubo de escape de acero inoxidable

Dimensiones de Unidad



Caseta Acústica

L x W x H	3500 x 1130 x 1810 mm
Peso Seco	2390 kg

Garantía

Motor Cummins

12 meses desde la fecha de compra o 1000 horas
(Lo que ocurra primero)

Generador

12 meses desde la fecha de compra o 1000 horas,
(Lo que ocurra primero)

GH Power México – Representante Norte

Atención Comercial y Proyectos



Constituyentes del 57, # 3171, Col. Francisco I. Madero,
Monterrey, Nuevo León, México.

Tel. 81 3547 0854

contacto@fullmex.com.mx



Horario de atención: L - V de 8:30 a 18:00 hrs.

Servicio y soporte técnico: 24/7

www.fullmex.com.mx

WITHOUT LIMITS

standby de carga
la de suministro de
e acuerdo con la
riten sobrecargas,
nominal de 27°C.

POWER MEXICO, se reserva el derecho a modificarlas sin previo aviso por cambios realizados en el diseño de los equipos. Por favor consulte con su distribuidor autorizado para confirmar estos datos en el momento de la instalación del equipo.

Datos de Contacto

GH POWER MÉXICO – REPRESENTANTE NORTE

ATENCIÓN COMERCIAL Y PROYECTOS

Constituyentes del 57, # 3171, Col. Francisco I. Madero,
Monterrey, Nuevo León, México.

+52 81 3547 0854

+ 52 81 2915 6908

ventas@ghpowermexiconorte.mx

Horario de atención: L - V de 8:30 a 18:00 hrs.
Servicio y soporte técnico: 24/7

www.fullmex.com.mx

www.ghpowermexiconorte.mx



GH Power México S.A. de C.V.

ventas@ghpmexico.com

55 5565 9560

www.ghpmexico.com